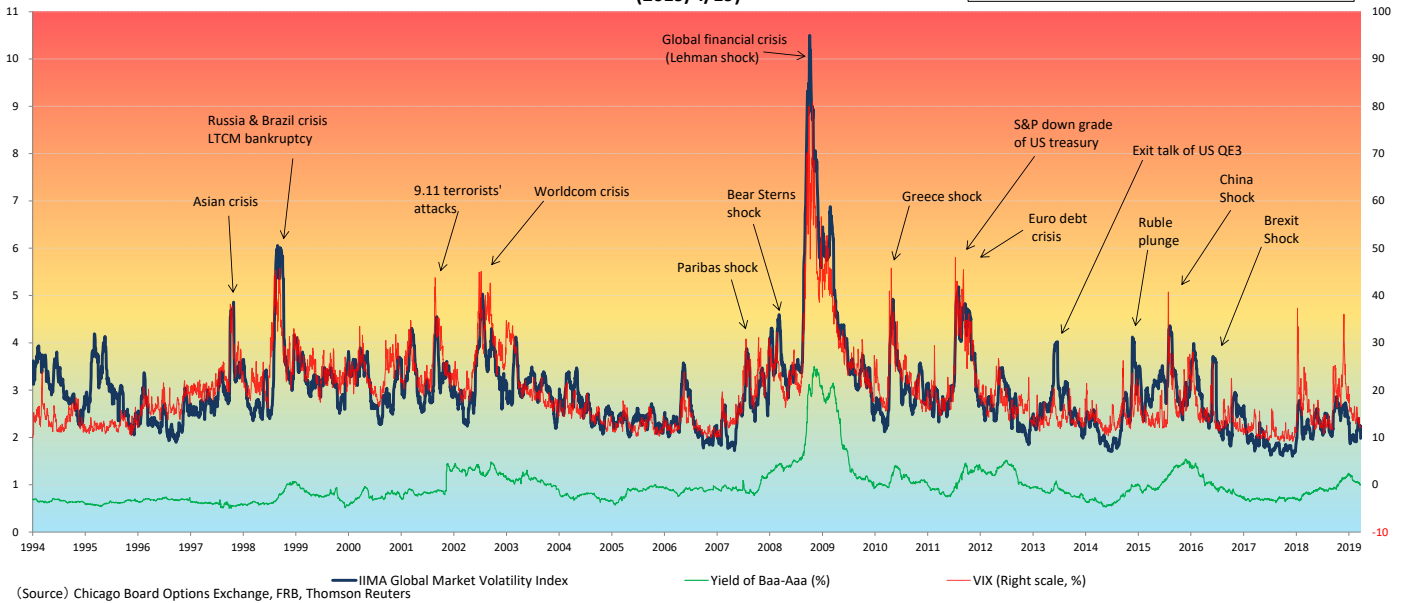


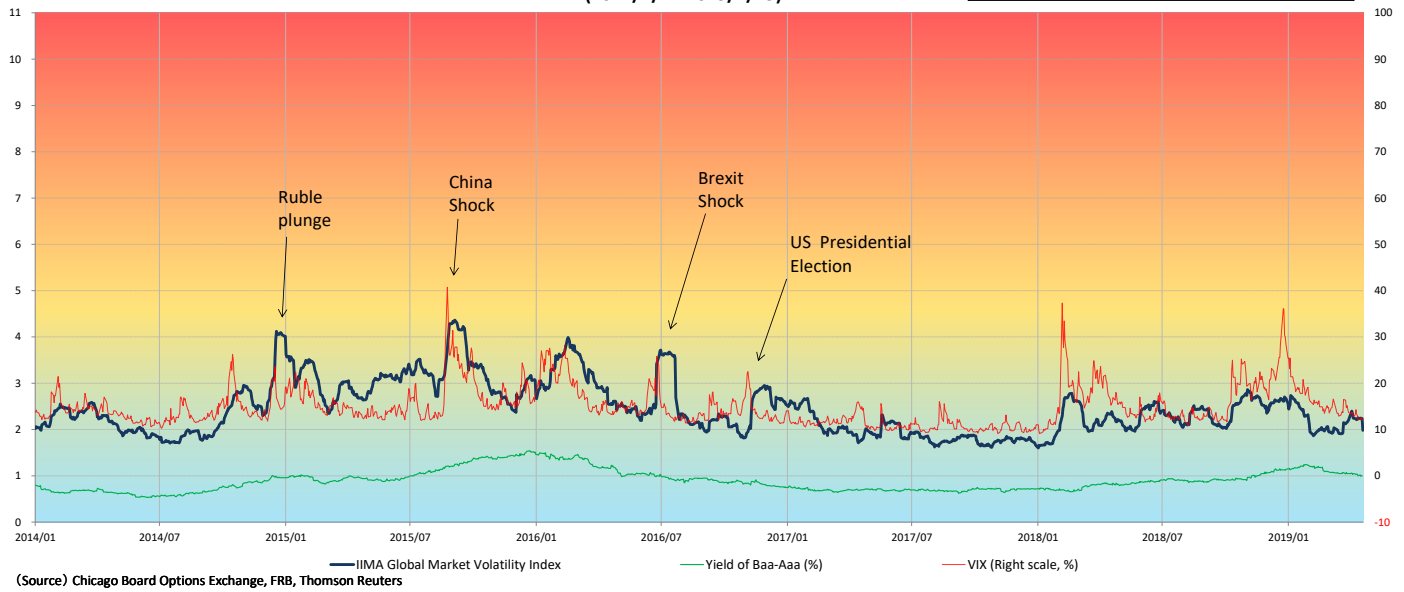
IIMA Global Market Volatility Index  
and Vix, Risk Premium of Corporate Bond (Baa-Aaa)  
(2019/4/19)

2014年以降の動向は、下表ご参照。  
Chart of each index after 2014 are described below.



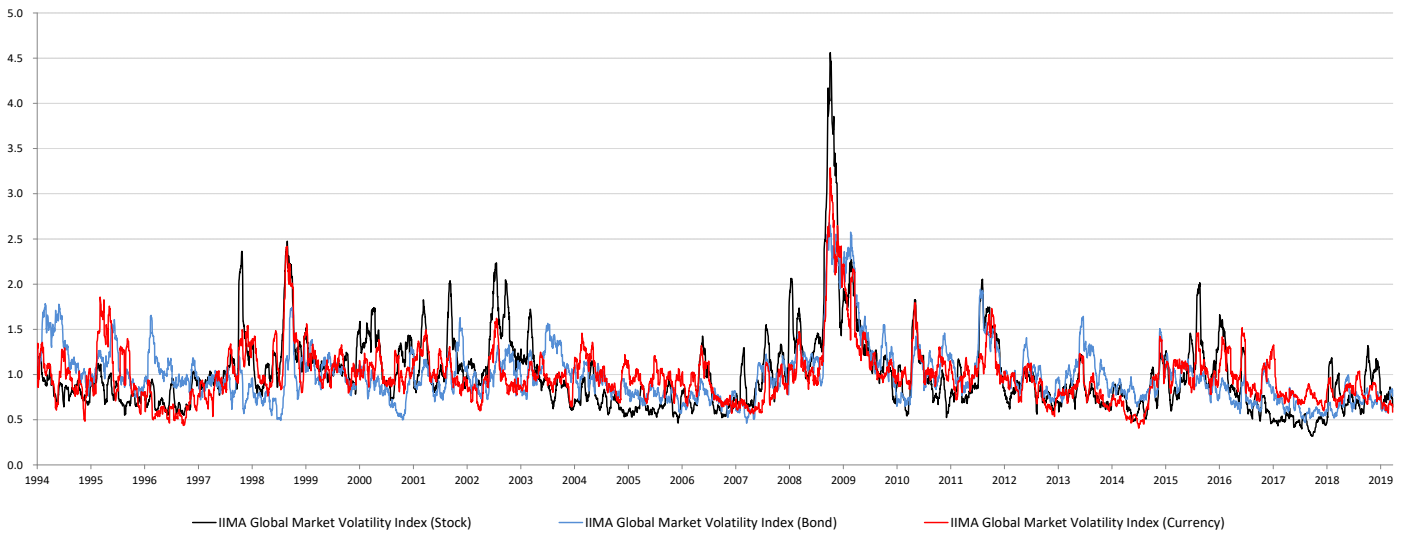
IIMA Global Market Volatility Index  
and Vix, Risk Premium of Corporate Bond (Baa-Aaa)  
(2014/1/1 - 2019/4/19)

2014年以降の動向は、下表ご参照。  
Chart of each index after 2014 are described below.



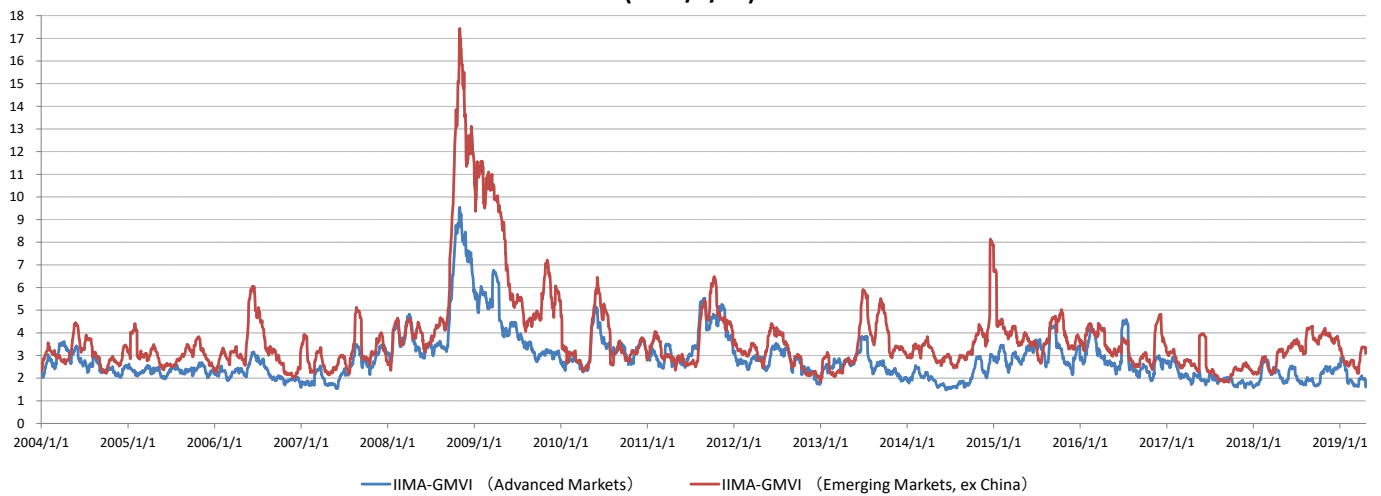
[グラフの原データはこちら](#) (The original data of the chart is here.)

IIMA Global Market Volatility Index (Stock, Bond, Currency)  
(2019/4/19)



(Source) Thomson Reuters

IIMA Global Market Volatility Index (Advanced and Emerging Markets)  
(2019/4/19)



(Source) Thomson Reuters

当資料は情報提供のみを目的として作成されたものであり、何らかの行動を勧誘するものではありません。ご利用に関しては、すべてお客様御自身でご判断下さいませよう、宜しくお願い申し上げます。当資料は信頼できるとされる情報に基づいて作成されていますが、その正確性を保証するものではありません。内容は予告なしに変更することがありますので、予めご了承下さい。また、当資料は著作物であり、著作権法により保護されております。全文または一部を転載する場合は出所を明記してください。

This file is intended only for information purposes and shall not be construed as solicitation to take any action. In taking any action, readers are requested to do so on the basis of their own judgment. This file is based on information believed to be reliable, but we do not guarantee its accuracy. The contents of this file may be revised without notice. This file is a literary work protected by the copyright act. No part of this file may be reproduced in any form without express statement of its source.