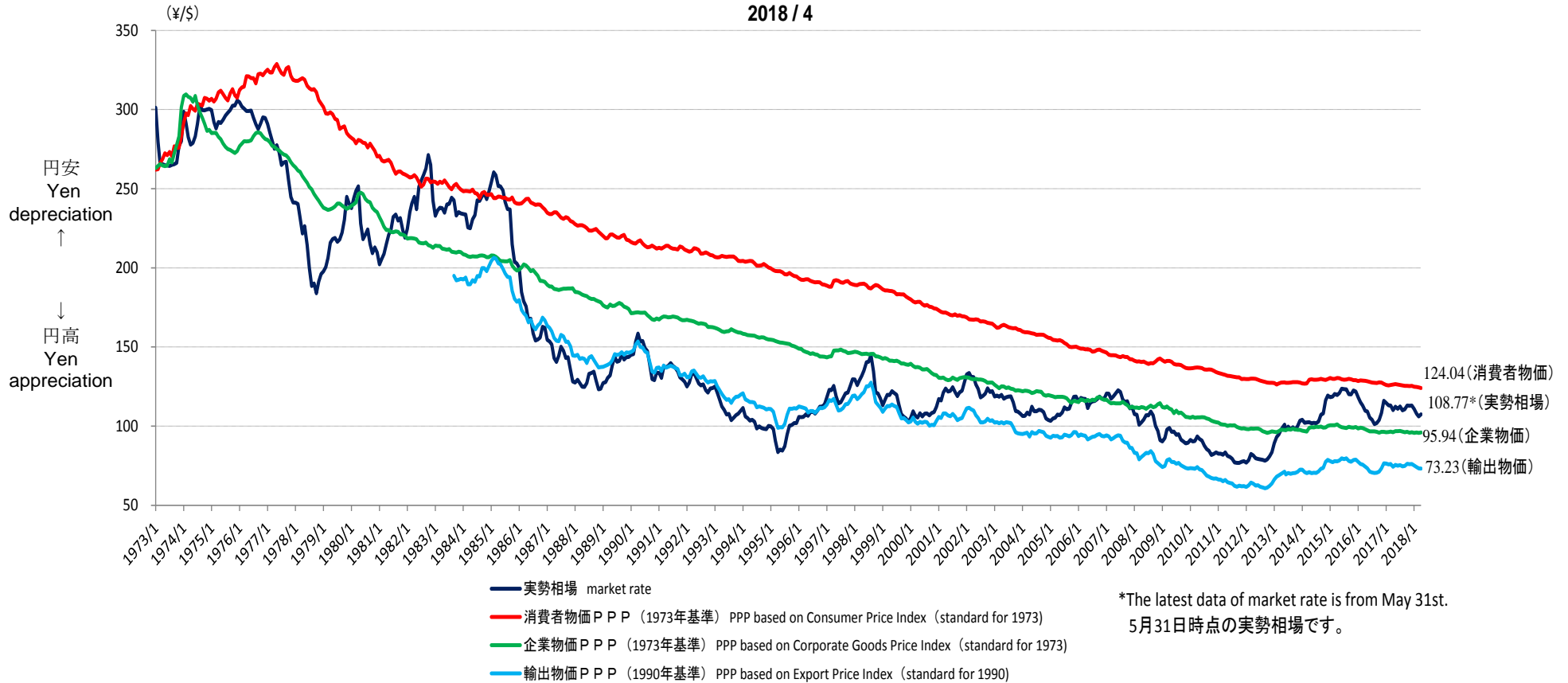


ドル円購買力平価と実勢相場
 purchasing power parity and market rate / U.S. Dollar against Japanese Yen
 2018 / 4



*The latest data of market rate is from May 31st.
 5月31日時点の実勢相場です。

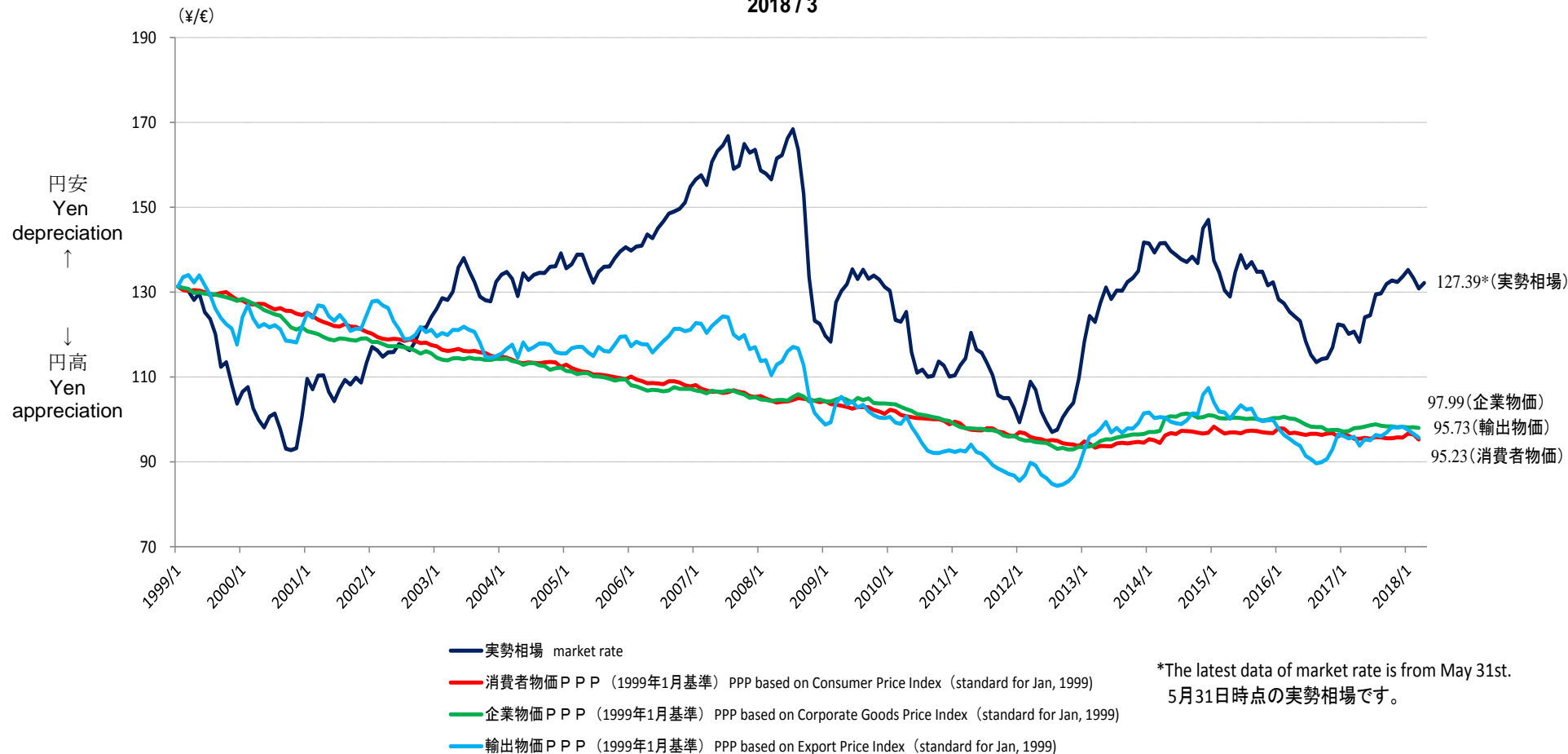
データ: 消費者物価、日本 総務省、U.S. Department of Labor
 企業物価と輸出物価、日銀、U.S. Department of Labor
 ドル円相場、日銀
 消費者物価PPP、企業物価PPPは1973年基準。
 輸出物価PPPについては、米国の現在の輸出物価指数が1973年まで連続して
 遡及できないようになったため、以前に遡及できた際にPPPと実勢相場との
 乖離が比較的小さかった1990年を基準年として算出した。

[グラフの原データはこちら \(The original data of the chart is here.\)](#)

当資料は情報提供のみを目的として作成されたものであり、何らかの行動を勧誘するものではありません。ご利用に関しては、すべてお客様御自身でご判断下さいませよう、宜しくお願い申し上げます。当資料は信頼できると思われる情報に基づいて作成されていますが、その正確性を保証するものではありません。内容は予告なしに変更することがありますので、予めご了承下さい。また、当資料は著作物であり、著作権法により保護されております。全文または一部を転載する場合は出所を明記してください。

This file is intended only for information purposes and shall not be construed as solicitation to take any action. In taking any action, readers are requested to do so on the basis of their own judgment. This file is based on information believed to be reliable, but we do not guarantee its accuracy. The contents of this file may be revised without notice. This file is a literary work protected by the copyright act. No part of this file may be reproduced in any form without express statement of its source.

ユーロ円購買力平価と実勢相場
 purchasing power parity and market rate / Euro against Japanese Yen
 2018 / 3



*The latest data of market rate is from May 31st.
 5月31日時点の実勢相場です。

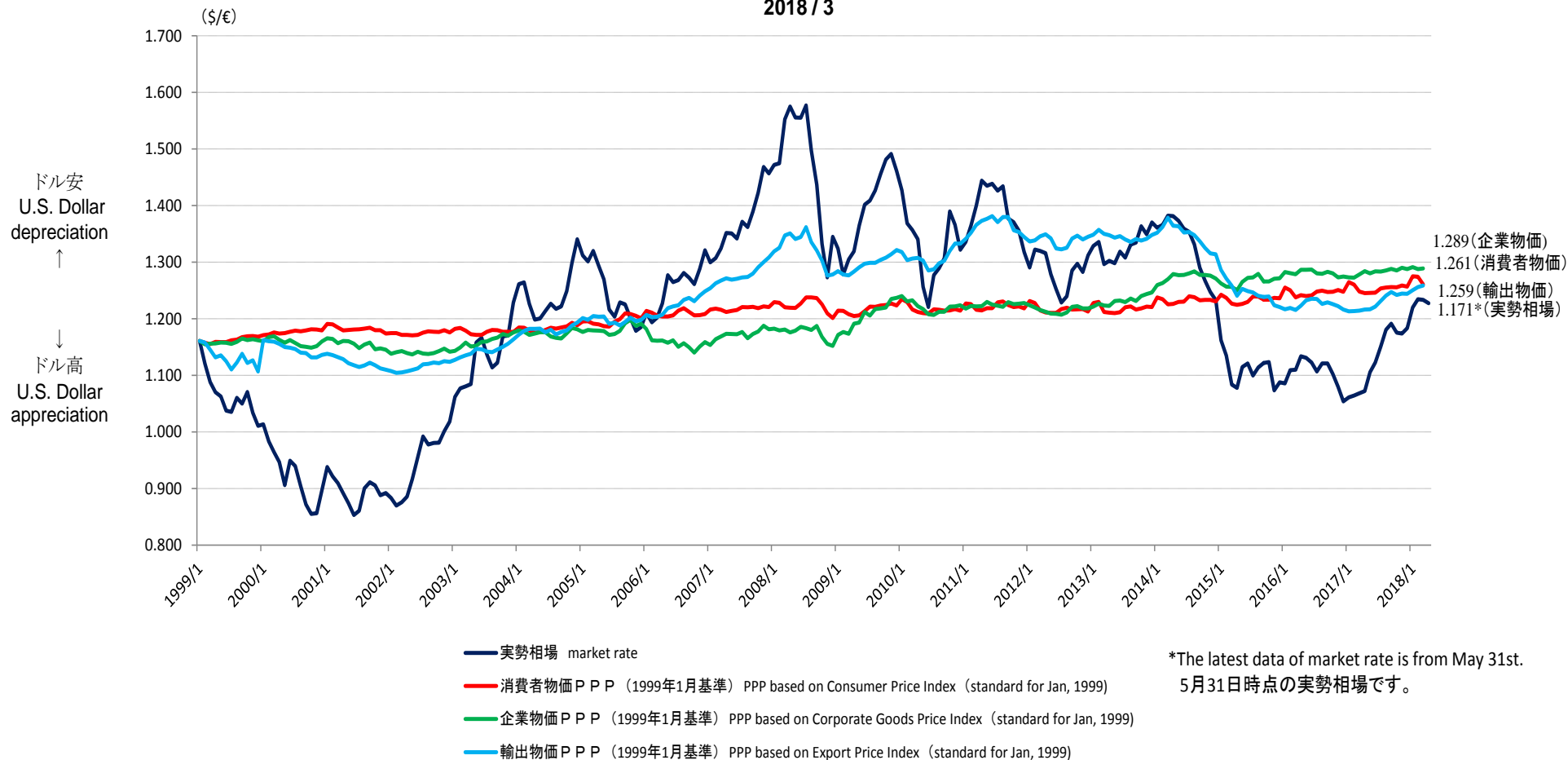
データ: 消費者物価、日本 総務省、ユーロ ECB
 企業物価と輸出物価、日銀、ユーロ ECB・Eurostat
 ユーロ円相場、ECB

[グラフの原データはこちら \(The original data of the chart is here.\)](#)

当資料は情報提供のみを目的として作成されたものであり、何らかの行動を勧誘するものではありません。ご利用に関しては、すべてお客様御自身でご判断下さいませよう、宜しくお願い申し上げます。当資料は信頼できると思われる情報に基づいて作成されていますが、その正確性を保証するものではありません。内容は予告なしに変更することがありますので、予めご了承下さい。また、当資料は著作物であり、著作権法により保護されております。全文または一部を転載する場合は出所を明記してください。

This file is intended only for information purposes and shall not be construed as solicitation to take any action. In taking any action, readers are requested to do so on the basis of their own judgment. This file is based on information believed to be reliable, but we do not guarantee its accuracy. The contents of this file may be revised without notice. This file is a literary work protected by the copyright act. No part of this file may be reproduced in any form without express statement of its source.

ユーロドル購買力平価と実勢相場
 purchasing power parity and market rate / Euro against U.S. Dollar
 2018 / 3



*The latest data of market rate is from May 31st.
 5月31日時点の実勢相場です。

データ: 消費者物価、U.S. Department of Labor、ユーロ ECB
 企業物価と輸出物価、U.S. Department of Labor、ユーロ ECB・Eurostat
 ユーロドル相場、ECB

[グラフの原データはこちら \(The original data of the chart is here.\)](#)

当資料は情報提供のみを目的として作成されたものであり、何らかの行動を勧誘するものではありません。ご利用に関しては、すべてお客様御自身でご判断下さいませよう、宜しくお申し上げます。当資料は信頼できると思われる情報に基づいて作成されていますが、その正確性を保証するものではありません。内容は予告なしに変更することがありますので、予めご了承下さい。また、当資料は著作物であり、著作権法により保護されています。全文または一部を転載する場合は出所を明記してください。

This file is intended only for information purposes and shall not be construed as solicitation to take any action. In taking any action, readers are requested to do so on the basis of their own judgment. This file is based on information believed to be reliable, but we do not guarantee its accuracy. The contents of this file may be revised without notice. This file is a literary work protected by the copyright act. No part of this file may be reproduced in any form without express statement of its source.